
SURVIVAL

News

4

1997



2

Tapahumakalenteri

14. - 21.2.1998 talviharjoitus, Muotkatunturi

ks. sivu 7

4. - 7.6.1998 Erämessut Riihimäellä

12. - 14.6.1998 kevätkokous ja kasvikurssi

14. - 23.8.1998 UT-kurssi, Muotkatunturi

Syksyllä 1998 sienikurssi


Syksyllä 1998 jäätikkökurssi

Lokakuu 1998 syyskokous ja eräperinnekurssi

kannen kuva: Petri Heinonen, Ensilumi Ätimyskurussa Syyskuussa.

SURVIVAL**News**

Voudin ulvahdus



Hii hoo! jälleen tervehtii kiltakansa ilolla alkanutta talvea. Valkoinen suojan ja lämmön takaava lumipeite kattaa koko maan ja sukset ja lumikengät on aika penkoa varastojen kätköistä esiin. Jälleen voi mainita että kiltavuosi sujui aktiivisemmissä merkeissä kuin koskaan. Tämä saattaa tarkoittaa sitä että menneitten vuosien valitukset jäsenten passiivisuudesta täytyy lopettaa näissäkin kirjoituksissa. Nyt vanhojen kiltalaisten toiveena olisi killan luottamustehtäviin osallistujien ja muiden aktiivijäsenten omatoimisuus. Tällä tarkoitan sitä, että mikäli on kiinnostunut toiminnasta, niin ottaa itseään niskasta kiinni ja ilmoittaa mitä olisi valmis tekemään. Omalla aktiivisuudella saa mukavia itseään kehittäviä tehtäviä.

Jotta virallinen puoli ei kokonaan unohtuisi, mainittakoon lyhyesti että syyskokous tuli jälleen pidetyksi. Uudet jäsenet olkoot tervetulleita ja valmistautukoot talviharjoituksen koettelemuksiin. Allekirjoittanut kiittää jälleen saatuaan puheenjohtajan luottamustoimen. Voudin apuna jatkaa ainakin seuraavan vuoden vanhat tutut Oltermanni Turikka jatkuu . . .

TOIMITUS

Nalle Corander
Mailatie 14 B
01280 Vantaa
☎ 09-308 972
☎ 040-5846 946

Päätoimittaja:

Mika Kalakoski
☎ 09-340 2227
☎ 050-359 2792

Ilmoitustilan myynti:

Ab Eräperinne Oy
Mailatie 14 B
01280 Vantaa
fax 09-308 972

ISSN 0786-1672

ILMOITUSHINNAT

1/1 700 mk
1/2 400 mk
1/4 250 mk


Aaltonen, Pirkko Ihalainen ja Petri Heinonen ja kaksi vuotta Pasi Ikonen, Vesa Liukkonen ja uudelleenvallittuna Nalle Corander. Tältä "vanhoista parroista" ja kovan luokan aktiivirekkelijöistä koostuvalta ryhmältä jäsenet odottavat ja saavat vaatia paljon. Johtokunta ja sen jäsenet olkoon siis nöyriä ja luotta-

muksen arvoisia!

Huomasit varmaan myös jäsenmaksu/tilauskupongin. Se koskee kaikkia, jotka haluavat tietoa killasta vielä ensivuoden puolella. Siis välittömästi pankkiin niin Vouti on iloinen!

Mika Kalakoski

NEWS UUDISTUU!




Kädessäsi on viimeinen neljä kertaa vuodessa ilmestynyt Survival News-lehti. Johtokunta on päättänyt valistaa kiltakansaa vastaisuudessa tarpeen mukaan 4-8 kertaa ilmestyvällä jäsentiedotteella, jossa on pääasiassa ajankohtaista asiaa tulevista tapahtumista. Vuoden lopussa ilmestyykin sitten eräänlainen

vuosikertomustyyppinen nykyistä hieman tukevampi julkaisu, jossa kerrotaan seikkaperäisesti edellisvuoden kommelluksista. Tähän ratkaisuun on päädytty mm. siksi, etteivät kiltalaiset ole saaneet tarpeeksi tietoa tapahtumista, ja monta hyvää reissua on unohtunut takia mennyt sivu suun. Toisaalta

myös vähäinen kirjoittelu on yksi syy tiedottamisen muutokselle. Luvattuja juttuja ei ole ilmestynyt ajoissa, jos ollenkaan ja samat kirjoittajat ovat vuodesta toiseen kantaneet vastuuta lehden ilmestymisestä. Kuten sanotaan, edistys edistyy ja tälläkin muutoksella on tarkoitus saada toimivampi kilta aikaan.

Mika Kalakoski





Talviharjoitus 14.-21.2. 1997

Muotkatuntunturin alueella



Tämän vuoden talviharjoitus järjestetään lumimajoittautumisretkenä yhdessä Kanneljärven opiston kanssa. Maastossa liikutaan pääasiassa suksilla, mutta leirissä tapahtuvaan käppäilyyn voi varata myös lumikengät. Muonitus ryhmissä tulee olemaan tarkoin suunniteltua, osittain hätämuonaa ja poroa.

Lähtö: Mahdollisesti Pe 13.2. linja-auto etelästä suoraan Kielatuvalle. Ilmoitetaan lähtijöille. Maastoon Su 15.2.

Paluu: Maastosta 21.2. Kielatuvalle. Su 22.2. etelään.

Ryhmät:

* Kanneljärven opiston Erä-, Ulkoilusuuntautuneet 2. vuosikurssi. UT-kurssin käyneitä. Lumimajavaellus. n. 10 henkeä. Vetäjänä Mika Kalakoski.

* Kanneljärven opiston Erä-, Ulkoilusuuntautuneet 1. vuosikurssi. Talviretki osittain tulilla, osittain lumessa. Ei Killan jäseniä. n. 7 henkeä. Vetäjänä Petri Heinonen.

* Survival Killan muille jäsenille lumimajavaellus. n. 10 henkeä. Vetäjinä Vesa Liukkonen ja Pirkko Ihalainen.

Hinta: opistolaiset oppilaitoksen kautta, muut n. 1200-1800 markkaa riippuen lähtijöiden määrästä ja siitä kuuluuko kuljetukset hintaan. Sisältää ainakin yhden yöpymisen, kaksi saunomista, kaksi ruokaa ja aamiaisen Kielatuvalle.

Vakuutukset: jokainen vastaa vakuutusturvastaan itse, tavallinen retkeilijän vakuutus riittää.

Huom! olosuhteet helmikuussa: Valoisaa 6-10 tuntia päivässä, aurinko ei paljoa lämmitä, hiihtokelit hyvät ja hanki kantaa (?), revontulia, poroerotuksia, lämpötila -5 ...-35. Eli varaudu tuulenpitävällä kunnon hupulla varustetulla asulla, mukaan ainakin riittävän lämmin talvimakuupussi, termospullo, lämmin taukovaatetus ja kengät joissa irroitettavat vaihtovuoret varavuorineen. Perehdy aiheeseen liittyvään teoriaan etukäteen niin saat maastossa aiheesta enemmän irti.

Ilmottautumiset vuoden loppuun mennessä Mika Kalakoski, Kilpolantie 16 D 43, 00940 Hki, pk. 09-340 2227.

Petri Heinonen:

LAMMASTA JA SAHTIA

Killan syyskokous ja eräperinnekurssi Moksijärvellä
1.-2-11.1997

Ilahduttavan lukuisa joukko vanhoja ja uudempia kiltalaisia kokoontui marraskuun alkupäiviksi Vihdin Moksijärvellä Mikan ja Nallen järjestämille syyskokous- ja eräperinnepäiville.

Eräperinnekurssin pääosa oli varattu nuorelle pässille joka kurssin alkajaisiksi asianmukaisesti ja ammattitaitoisesti teurastettiin. Verenlaskun jälkeen pässivainaa nostettiin kinnerpuuhun ja halukkaat saivat harjoitella nylkemistaitojaan.

Nyljetty ja suolistettu pässinruho sidottiin A-pukkiin ja viritettiin nuotioon loimuun kypsymään.

Ruhoa siveltiin tasaisin välein Nallen tekemällä mausteöljyllä.

Vuota otettiin talteen myöhempää käyttöä varten.

Pässi kun oli saatu kypsymään sekoitettiin hämmennettyyn veriämpäriin ruisjauhoja ja suoloja sekä hie-man mausteita: alkoi herkuttelu verilätyillä.

Samanaikaisesti valmistettiin makkaruksien tekoa; keiteltiin ohrasuuri-moista puuroa ja pilputtiin maksaa ja sydäntä hakkelukseksi. Massaan lisättiin kuullotettuna silppuna pari sipulia ja maustettiin suolalla, valkopippurilla ja meiramilla.

Pari pätkää pässin ohutsuolta pestiin ja käännettiin, sekä lioteltiin useam-massa vedessä, ennekuin ne täytettiin makkaramassalla koivuntuohisen "tratin" kuvatessa makkarasarvea. Illalla makkaroita keiteltiin suolave-

dessä vajaa tunti ja osasivathan ne maistua hyvältä!

Vaan sitä ennen ehdittiin tehdä vaikka mitä muuta.

Pässin paistuessaa nuotiolla nimittäin kokouksensa viritteli killalle hankitusta laskuvarjosta kotamajoitteen ja punoksista puretulla langalla neu-loi mustasta villaisesta joustoneuleesta itselleen kiltapipot.

Käsitöitä jatkettiin Nallen johdolla: valmistettiin pirtanauhalla suljettavat sisnaiset kahvipussukat, vaan siitä varmaan on tarkemmat ohjeet toisaalla tässä lehdessä.

Jossain välissä väki piipahti Konja-vuoren Hiidenkirkunkierroksella ja vielä leivottiin kevätkokouksessa hyväksi todettu muikkukukko, jota kodassa paisteltiin ja muhitettiin aamiaisruoksi.

Pitkin päivää, näiden askareiden lomassa, maisteltiin Lammin Iso-Evolta kotoisin olevaa sahtia, jota olikin varattu sopiva määrä.

Perinteisiä sahtireseptejä varmaan on yhtä monta kuin tekijöitäkin, tämä erä oli valmistettu pääpiirteissään seuraavasti: Parisenkymmentä kiloa ohramaltaita ja joku kilo ruismaltaita kostutetaan mäsiksi, ensin lehmän-maidonlämpöisellä, sitten kirppuile-valla ja lopuksi kiehuvalle varilla. Mäski levitetään kuurna-oljille ja sen läpi lasketaan kuumaa vettä; n. 2 l mallaskiloa kohti. Näin saatu sahtivierre jäähdytetään mahdollisimman nopeasti, siirretään sahtityn-

nyriin ja polkaistaan hiivalla käymään. Sahti saa käydä viileässä kymmenkunta vuorokautta, pari ensimmäistä päivää vain kankaalla peitettynä, että enin puhti pääsee haihtumaan, lopun aikaa tiiviillä kannella peitettynä.

Valmistuttuaan sahti on punertavan tummanruskeaa, pehmeän makuista ja tehokasta, kuin parhaiden Lontoolaispubien pintahiiva-alet.

Pässiä paahdettiin ja voideltiin ainakin niin kauan kuin sahtia riitti, eli pitkälle aamuyöhön asti. Ilma oli kylmän tuulinen, joten kypsyminen hieman viivästyi, joskin pitkin iltaa ja yötä piti luonnollisesti veistellä hie-man maistiaisista. Ja muutenkin pantiin oikein porukalla maailman ja siinä sivussa Killankin asiat järjestykseen.

Varsinainen syyskokous pidettiin

seuraavana aamuna, kelin jatkuessa koleana, joskin kirkkaana.

Kokousta edelsi totuttuun tapaan johtokunnan kokous, joka tällä kertaa keskittyi killan koulutusjärjestelmän yhtenäistämiseen.

Syyskokous valitsi uusiksi johtokunnan jäseniksi Vesa Liukkosen Mikkelistä ja Pasi Iksen Imatralta. Vanhoina jäseninä jatkavat tietenkin Turka ja Mika ja lisäksi Nalle, Ihalaisen Pirkko ja Heinosen Petri.

Vuosikokouksen jälkeen pidettiin vielä pienimuotoinen primitiiviasekilpailu.

Parhaat kiitokset onnistuneen viikonlopun järjestelyistä vastanneille Mikalle ja Nalelle, vaivoja ei oltu säästetty ja lopputulos oli oivallinen!

Kiitos!
Pete.

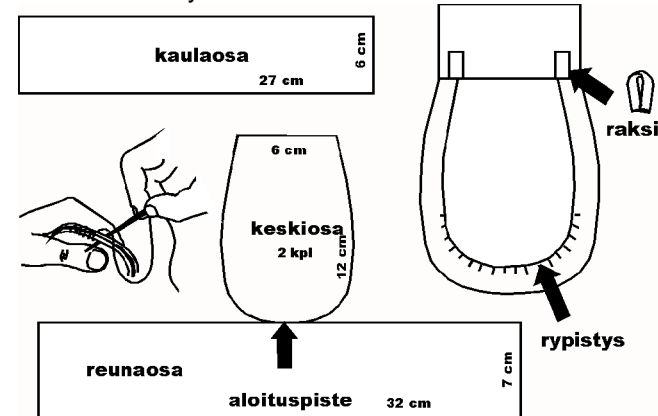


Pässinruhon viritettely nuotiolla.
kuv Nalle Corander

Kahvipussin teko

Kahvipussiin tarvitaan: 1 reunaosa, 2 keskiosaa, 1 kaulaosa, 4 rakseja, lankaa ja neula.

Aloita ompelemalla yhteen reunaosa ja keskiosat (nurjalta puolelta). Kannattaa aloittaa keskiosan alareunasta ja reunaosan keskeltä. Reunaosan ompeleet rypistetään alussa suhteessa 2:1, kunnes reunaosa menee tasan keskiosan yläreunaan.



Kun molemmat keskiosat on ommeltu reunaosaan, ommellaan kaulaosa pussiin. Samalla ompelulla kiinnitetään myös nauhan raksit sopivin välein.

Kannattaa kiinnittää huomiota siihen, että nahkaosien narvipuoli (hienosti sanottuna sileä puoli) tulee ulospäin, kun pussi käännetään oikeinpäin.

Uutislehti100, 13.10.97

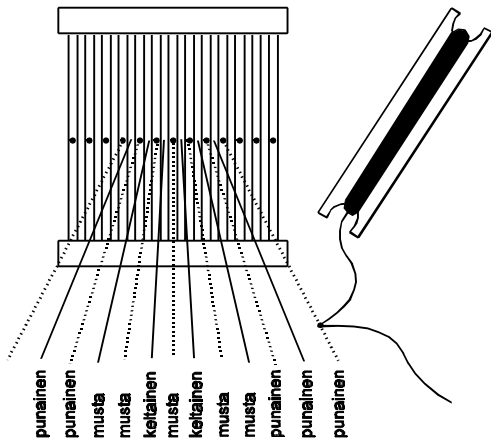
Saariselällä voi yöpyä iglussa

SAARISELKÄ Saariselän tunturialueella sijaitseva Hotelli Kakslauttanen tarjoaa tulevana talvikautena normaalin hotelli- tai kelomökkiyöpmisen lisäksi iglumajoitusta. Kakslauttanen iglukylään rakennetaan kaikkiaan 15 lumimajaa, joihin kuhunkin mahtuu yöpymään 1-8 henkilöä.

Iglujen lämpötila vaihtelee 3-6 pakkasasteen välillä. Iglussa yövytään lumivuoteen päällä untuvamakuupussissa. Lumivuode on vielä eristetty lumesta poronahhoilla ja villaraanulla.

Hotelli Kakslauttanen sijaitsee Urho Kekkosen kansallispuiston kupeessa.

Paulanauhan kudonta



Kutomiseen tarvitaan tiuhta, käpy, erivärisiä villalankoja. Tiuhtan tilalle ei kelpaa pirta, koska siltä puuttuu tärkeä rei'itys.

Kiinnitä loimilangat johonkin tukevaan paikkaan, esim tuolin selkään. Pujota loimilangat tiuhtaan kuvan mukaan.

Kiristä loimet yhtä pitkiksi ja solmi ne yhteen. Loimilangat sidotaan esim. vyöhön, jolloin loimet voidaan pitää kireänä.

..... = loimilanka, joka pujotetaan reiän läpi.
))) = loimilanka, joka pujotetaan raon läpi.

Työnnä tiuhta pois itsestäsi, ja kiinnitä kudelanka kuvan mu-

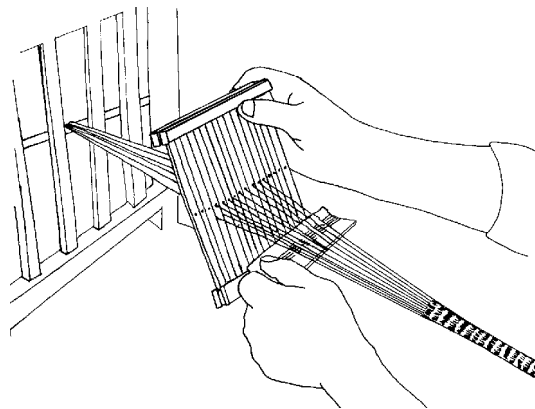
kaan sopivalle etäisyydelle vyöstä. Jätä parikymmentä senttiä langan päätä vapaaksi myöhempää päättämistä varten.

Kutomisen voi aloittaa. Nosta tiuhta ylös ja pujota käpy loimien väliin. Kiristä kudontalanka sopivasti. Paina tiuhta alas ja pujota käpy loimien väliin toiseen suuntaan sekä kiristä taas kudontalankaa. Viimeistään kolmannella kierroksella on syytä tiukentaa kudetta kävyn avulla. Huomioi, että joka kierrosta tiukennetaan yhtä paljon. Näin saadaan tasainen kaunis paulanauha.

Tiuhtalla tehdään vain ylös/alas suuntautuvia liikkeitä. Älä yritä kiristää kudevälejä tiuhtan avulla, koska se vain hajottaa kudottua nauhaa.

Kahvipussiin tarvitaan n. 35 cm pitkä nauha. Kun nauha on kudottu, päätetään kudelanka neulan avulla niin ettei nauha pääse rispaantumaan.

Jos kudonta tuli epätasaista tai muuten epäonnistumisen näköinen, saat oivan uistimen, ja saat tehdä uuden nauhan.



Mika Kalakoski:

UT-kurssin uudistuksia



Viime Survival Newsissä varoiteltiin jo Ulkoilun Turvallisuuskurssia koskevista vaatimustason muutoksista. Kouluttajista ja johtokunnan jäsenistä kootun kehittämisryhmän jäsenet ovat laatineet tähän mennessä kaikkia kursseja koskevan varustelistan, jota mahdollisesti vielä muokataan. Tarkoituksena on saada eri kurssit vaatimustasoiltaan, jollain tapaa yhdenmukaisiksi, nykyisen hyvinkin vaihtelevan käytännön sijaan. Kommentteja ja arvioita työryhmän käsiteltäviksi ottaa vastaan Killan Vouti, Mika Kalakoski.

ULKOILUN TURVALLISUUSKURSSI VARUSTUS

Vaatus:

lyhyt ja pitkä kerrasto
 pipo, hattu, käsineet, villapaita
 retkeilypuku
 retkeilyjalkineet
 sukat ja saapassukat
 sadeasu, jos retkeilyasu ei ole goretex tai vastaavasta materiaalista valmistettu.
 pelastusliivit, pakolliset mikäli liikutaan vesillä
 kompassi
 muistiinpanovälineet

Hygienenvälineet:

hammasharja ja tahna
 wc-paperi
 terveys- ja lääketarvikkeet
 hyttyskarkote

Hätäpakkaus:

max tilavuudeltaan ½ L metallirasia, esim. Trangia eväsrasia.
 ns. rakentajan puukko esim. Fiskars tai Mora
 avaruuslakana tai vastaava muovi max 1,5 x 2,5 metriä
 paulalankaa tai siimaa 4 metriä ja kaksi lyijypainokoukku
 viiksilankaa tai vast. metallilankaa 1 metri
 kalastuslankaa 4 metriä
 tulitikkuja rasia
 salpa/minigrippusseja ½ L ja 2 L
 50 grammaa suolaa ja 2 sokeripalaa



© N.C. 97

ensiside ja laastaria
kuivalla polttoaineella toimiva ns. palakeitin ja viisi polttoainepalaa.

- Tilapäiskantolaitetta varten lumppuja viillekkeiksi ja jätesäkki kantopussiksi.
- Lisäksi ryhmille alueen kartat, isot muovipullot ja vedenpuhdistusvälineistöä.
- Listan varustus on se mitä enimmillään voi olla mukana, se voi olla myös suppeampi.

Kielletyt varusteet:

Kurssin aikana muu varustus mitä ei ole em. listassa mainittu, on kielletty. Erityisesti seuraavat varusteet:

-) omat puukot ja monitoimityökalut
-) elektroniset viihdytysvälineet
-) pelit ja pelikortit
-) puhelimet
-) kellot
-) sytyttimet
-) makuupussit ja makuualustat



Muuta huomioitavaa:

- Tupakointi ja nautintoaineet: tupakoiva henkilö voi oman harkintansa mukaan ottaa omaan käyttöönsä 40 kpl savukkeita tai 40 grammaa piipputupakkaa tai rasian nuuskaa. Kaikki muut nautintoaineet ovat kiellettyjä.
- Kurssilla käytettävä ”muu” muonitus:
Tuorejuustot, kanat tai muu riistankäsittelyeläimistö tulee käyttää ennen maasto-osuutta kokonaisuudessaan esim. tulolounaana tai maasto-osuuden jälkeen päätöslounaana.
- Ruisjauhoja petun kanssa annetaan kaksi osaa yhtä jauhttu pettuosaa kohti (eli jos pettua tuli litraa niin jauhoja 1kg paketti). Petut voidaan syödä jo viimeisenä maastoiltana.
- Rastikoulutuksessa voidaan käyttää muuta rekvisiittaa, esim. hätäpeilejä, tulentekovälineitä jne.
- Vesistöjä ylittäessä voidaan ylitykseen käyttää kouluttajilta lainattavaa erätoveria tai vastaavaa sekä lossausnarua ja pelastusliivejä.
- Mikäli kurssilla on laskeutumis- tai kiipeilykoulutusta tulee koulutuksessa aina käyttää kypärää. Myös muun varustuksen tulee olla UIAA:n hyväksymää.
- Kouluttajien ensiputaitojen tulee olla vähintään Suomen Punaisen Ristin EA-2 kurssin tasoa, joka voimassaolevalla todistuksella todennetaan. Lisäksi kurssin mukana tulee olla vähintään yksi päivystysensiapukortin, EA-3 suorittanut tai EA-ammatti henkilö. Kurssilla tulee olla myös kattava EA-välineistö, josta em. henkilöt ovat vastuussa.



HELTEINEN TIE

Tervehdin- hyvästelin monta vahvaa kättä,
ystävät vieraat Virosta, metsien valtateiden
vaeltajat omasta maasta.

Tuohon väliin mahtuu kurssi-vaellus monen
täyden poutapäivän, vilun-janon-nälän teoria
käytäntö läpikäyden.

Vieläkö muistat huonon kalaonnen, vahvan
ukkoskuuron, kanoottisoudun tai hyttysparven?
Enäpä telttasaunan yrtilöylyt?

Sieltä alkoi sissipolku, Immolaan vie tuo
maratonin mittainen helteinen tie. Tahdot
myös sitä koittaa, kärkenä partio Erna!

Rajamies jos matkan voittaa, käteen
löydään sissihavu, teille ystävät todistus
pärrjääjän maine ja Feniks! Ethän Kadu?

Omistettu kaikille UTK-97:n Karjalan laulumaille
suorittaneille hymy- ja mustikkasuille!

Veikko "Late" Piironen
Kurssin- vaelluksen johtaja



Ulkoilijan Talviturvallisuus ja Lumimajoitteet

kirjoittanut Mika Kalakoski

Kirja on tarkoitettu kaikille talvisessa luonnossa liikkujille. Ulkoilun turvallisuuden kannalta juuri talvi on ollut kompastuskivi. Monilta ikäviltä onnettomuuksilta olisi voitu välttyä, jos sään yllättäessä olisi osattu suojautua oikein pakkaselta ja tuulelta. Kirja perehdyttää iglujen, lumiluolien ja quinzien rakentamiseen, pääpainona ulkoilun turvallisuus. Tarkat seikkaperäiset ohjeet sopivat aloittelijoillekin.

Nidottu 110 siv. koko: 100 mm x 166 mm.

Hinta: 98 mk




Luonnonvaraiset hyöty- ja myrkkukasvit

kirj. Turkka Aaltonen & Nalle Corander

Mihin luonnossa esiintyviä kasveja ihminen voi käyttää hyväkseen? Mihin tarkoituksiin kasvit soveltuvat? Mitkä kasvit tai kasvin osat ovat myrkyllisiä? Hyödyntämistavat ovat niin vanhoja kuin aivan uusia. Kasvien käyttöä koskevan etsinnän helpottamiseksi on marginaalissa kuvasymboleja. Kirja käsittelee yli 700 kasvia. Suomenkielisten nimien lisäksi on tieteelliset, englannin- ja ruotsinkieliset nimet, jotka helpottavat myös vieraskielisten kasvikirjojen käyttöä.

Sidottu 320 siv. koko: 155 mm x 215 mm. Hinta: 148 mk



Toimitetaan postiennakkona
+ postimaksu

Tilaa postitse ilman postimerkkejä.

Merkitse kuoreen ainoastaan:

AB ERÄPERINNE OY
VASTAUSLÄHETYS
Sopimus 01280 / 33
00003 HELSINKI